


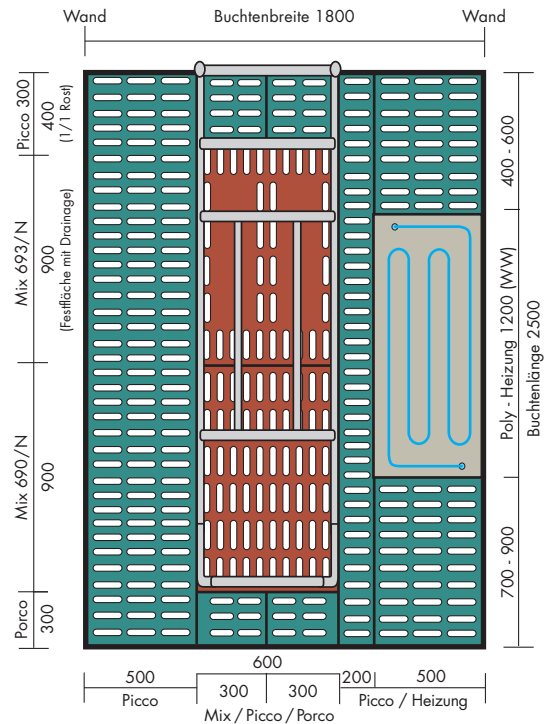
Verlegebeispiele für konventionelle gerade Abferkelbuchten

(Maße in mm)

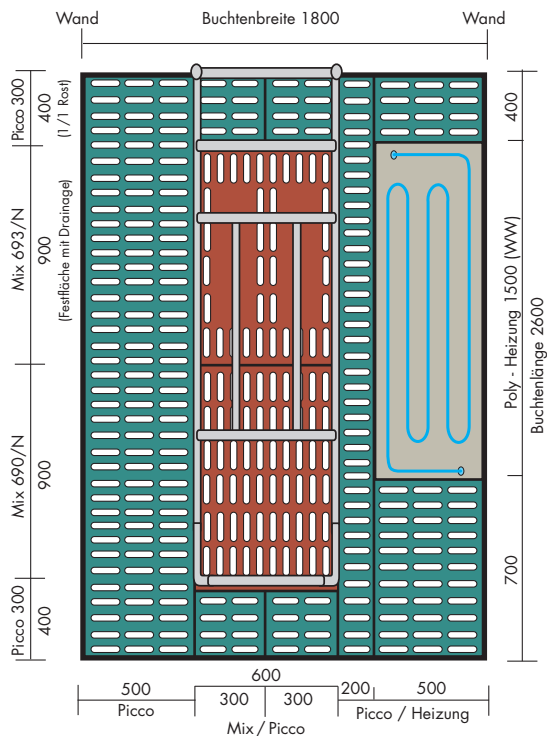
1.) „Mix“- System 1700/2400



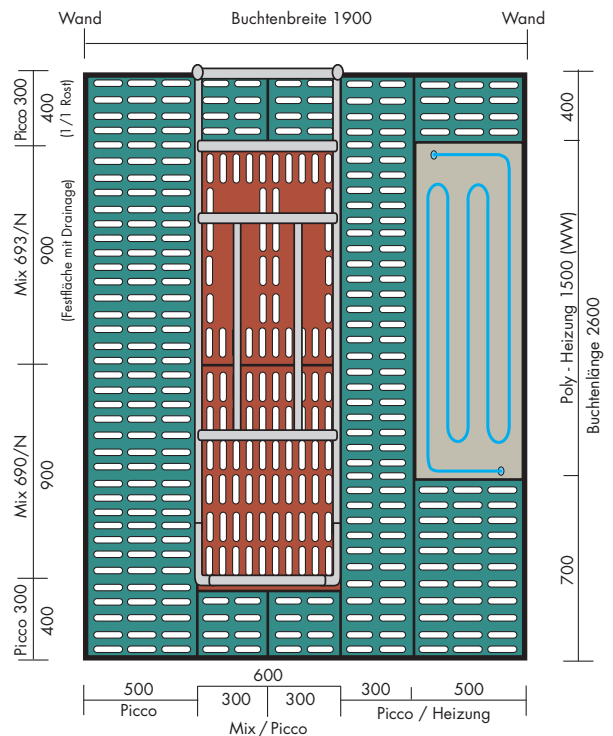
2.) „Mix“- System 1800/2500



3.) „Mix“- System 1800/2600



4.) „Mix“- System 1900/2600



In Abferkelbuchten erfolgt die Verlegung unserer Roste und Heizungen auf gewalzte, **verzinkte 5 mm Flachstahl-Unterzüge**, Gütenorm nach DIN EN 10025, Form- und Maßtoleranzen nach DIN EN 10058 oder auf 5 mm breite VA-Unterzüge. Für die jeweils nötigen Trägerhöhen verweisen wir auf unsere **„Trägermaßtabellen“** auf Seite 7 (unverbindliche Empfehlung).

Aufgrund der unterschiedlichen temperaturabhängigen Maßveränderungen der Materialien müssen die Kunststoffroste und Schnittstücke, Gußroste und Heizungen immer **direkt der Reihe nach** im Bodensystem miteinander verlegt werden. Ab **400 mm Trogtiefe** kann unser **Abferkel-Kunststoffrost „Picco 300“** als ganzer Rost in 400 mm Länge unter dem Trog vor der Sau verlegt werden. Bei **geringerer Trogtiefe** reduziert sich dort die Kunststofffläche auf 300 mm Länge. Die Verlegung erfolgt dann mit unserem **Sauen-Kunststoffrost „Porco 300“** als ganzer Rost in 300 mm Länge (siehe Verlegebeispiel 1).